

# Release Notes

**Produtos:** INTax

**Versão:** 02.00.00

**Data:** 21/09/2023

Este documento é de uso exclusivo dos clientes da **Prosoft** e não pode ser alterado ou utilizado para outros fins sem prévia autorização. Todos os direitos reservados © 2023 **Prosoft**.

## SUMÁRIO

<b>OBJETIVO</b>	2
<b>NOVIDADES E MELHORIAS</b>	
<b>INTax</b>	
IMPLEMENTAR A IMPORTAÇÃO DE NOTAS DE SERVIÇO (NFSE) - GERAL	3
INTAX - IMPLEMENTAR A IMPORTAÇÃO DE NFS-E NACIONAL	6
INTAX - RECEBER A NFS-E DO TXT DE SP PELO NFSTOCK	7
INTAX - CRIAÇÃO DE CAMPOS PARA NFS-E OBSERVAÇÃO RET.IRRF/PIS/COFINS EMITE DARF PJ/PJ EMITE GPS PJ/PJ	8

## OBJETIVO

Este documento tem como objetivo apresentar aos usuários e demais interessados as últimas informações sobre as implementações de novas funcionalidades e/ou recursos, melhorias e correções efetuadas nessa atualização do sistema.

Recomendamos a leitura atenta de todo o documento.

## NOVIDADES E MELHORIAS

### INTAX

#### IMPLEMENTAR A IMPORTAÇÃO DE NOTAS DE SERVIÇO (NFSE) - GERAL (0.0)

**Implementação da Importação do modelo de documento Nota Fiscal de Serviços Eletrônica (NFS-e) no INTAX.**

##### **Prefeituras Disponíveis**

Implementada a funcionalidade de importação de Notas Fiscais de Serviços Eletrônica (NFS-e) no InTax.

Para saber quais prefeituras estão disponíveis para importação no InTax consulte informações no link abaixo:

<https://ajuda.alterdata.com.br/prosoffintax/f1568-municipios-disponiveis-para-importacao-de-nfs-e-195845731.html>

Informações específicas do **município de São Paulo** que utiliza o formato TXT:

As versões disponíveis para o arquivo TXT que o InTax está habilitado para importação são:

TXT Posicionado versões 001,002,003 e 004.

TXT Tabulado versões 001,002,003 e 004.

**IMPORTANTE:** Segue considerações quanto ao processo de importação que será utilizada para importar NFS-e TXT São Paulo.

##### **Importação Manual**

No processo de importação "manual" é atendido todas as versões disponíveis

TXT Posicionado versões 001,002,003 e 004.

TXT Tabulado versões 001,002,003 e 004.

##### **Importação via NFSTock**

No processo de importação via integração com "NFStock" é atendido as versões

TXT Posicionado versões 001 e 004.

TXT Tabulado versões 001,002,003 e 004.

##### **Importação via DF-e**

Nesse momento essa funcionalidade não será atendida via Integração DF-e.

##### **Prefeituras Não Disponíveis**

Ao importar arquivos de prefeituras **não disponíveis** no InTax, o documento será direcionado para Arquivos Inválidos com a mensagem "**NFS-e com município não disponível, clique aqui para saber mais.**", e orientações para solicitar uma nova implementação.

Para solicitar a implementação de um município ainda não disponível no InTax, siga as orientações do procedimento contido no link abaixo:

<https://ajuda.alterdata.com.br/prosoffiscal/f1512-como-solicitar-a-implementacao-de-municipio-ainda-nao-homologado-no-intax-180719142.html>

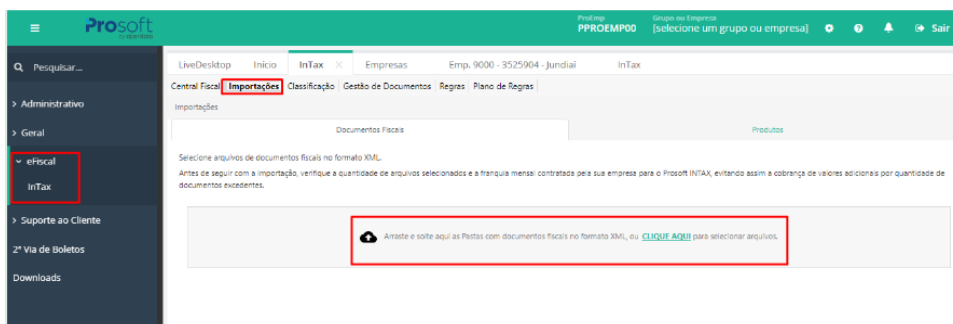
**Portal de Soluções > eFiscal > InTax**

##### **Importação**

A importação de NFS-e pode ser realizada das seguintes formas:

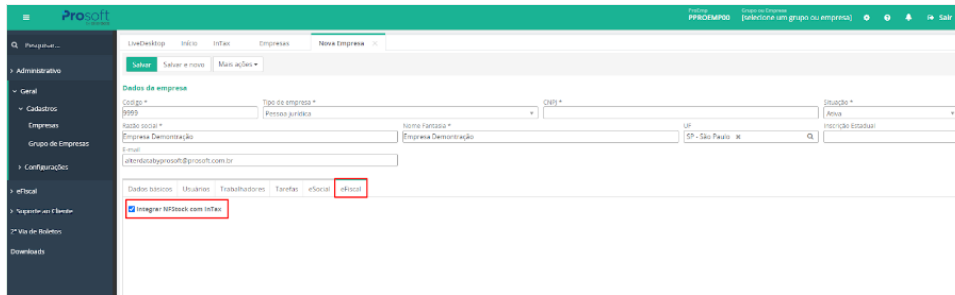
- **Upload manual de arquivos**

Realizando o upload manual dos arquivos, através da rotina "**Importações**" diretamente no InTax.



- **Integração NFSTock\***

Habilitando o parâmetro "**Integrar NF Stock com InTax**" no cadastro da empresa no **Portal de Soluções > Geral > Cadastros > Empresas > eFiscal**, automaticamente as notas armazenadas no NFStock, com data de emissão do mês corrente são integradas com o InTax, ou seja, se a integração for ativada em 20/06 por exemplo, serão integradas todas as NFS-e como data de emissão a partir de 01/06.



**\*Observação:** Só é possível habilitar a integração de notas do NfStock\* com InTax, clientes que possuem os módulos ativos para utilização.

Quer mais detalhes em como ativar a Integração do NF-Stock com InTax, acesse: <https://alterdata.software/rAYMq>

Quer conhecer mais sobre o NF-Stock, acesse: <https://www.alterdata.com.br/contabil/nfstock>

## Regras

Incluído no cadastro de regras, **25 novas regras padrões\***, para tratativa de situações específicas do modelo NFS-e, sendo 13 regras para serviços prestados e 12 regras para serviços tomados.

### Serviços Prestados

- Serviços Prestados - Atribuir para NFS-e a Base de Cálculo ISS Devido\*
- Serviços Prestados - Atribuir para NFS-e a Base de Cálculo ISS Retido\*
- Serviços Prestados - Atribuir CST PIS COFINS para NFS-e - Lucro Real\*
- Serviços Prestados - Atribuir CST PIS COFINS para NFS-e - Lucro Presumido\*
- Serviços Prestados - Atribuir para NFS-e Valores da Contribuição Previdenciária 11%\*
- Serviços Prestados - Atribuir para NFS-e Valores da Contribuição Previdenciária 3.5%\*
- Serviços Prestados - Atribuir para NFS-e informações para Fatura condição Vista - Lucro Real\*
- Serviços Prestados - Atribuir para NFS-e informações para Fatura condição Prazo - Lucro Real\*
- Serviços Prestados - Atribuir para NFS-e informações para Fatura condição Vista - Lucro Presumido\*
- Serviços Prestados - Atribuir para NFS-e informações para Fatura condição Prazo - Lucro Presumido\*
- Serviços Prestados - Atribuir Situação da NFS-e para documento regular\*
- Serviços Prestados - Atribuir Situação da NFS-e para documento cancelado\*
- Serviços Prestados - Zera Valor de ISS para NFS-e com exceção da Base\*

### Serviços Tomados

- Serviços Tomados - Atribuir para NFS-e a Base de Cálculo ISS Devido\*
- Serviços Tomados - Atribuir para NFS-e a Base de Cálculo ISS Retido\*
- Serviços Tomados - Atribuir CST PIS COFINS para NFS-e - Lucro Real\*
- Serviços Tomados - Atribuir para NFS-e Valores da Contribuição Previdenciária 11%\*
- Serviços Tomados - Atribuir para NFS-e Valores da Contribuição Previdenciária 3.5%\*
- Serviços Tomados - Atribuir para NFS-e informações para Fatura condição Vista - Lucro Real\*
- Serviços Tomados - Atribuir para NFS-e informações para Fatura condição Prazo - Lucro Real\*
- Serviços Tomados - Atribuir para NFS-e informações para Fatura condição Vista - Lucro Presumido\*
- Serviços Tomados - Atribuir para NFS-e informações para Fatura condição Prazo - Lucro Presumido\*
- Serviços Tomados - Atribuir Situação da NFS-e para documento regular\*
- Serviços Tomados - Atribuir Situação da NFS-e para documento cancelado\*
- Serviços Tomados - Zera Valor de ISS para NFS-e com exceção da Base\*

**Observação:** Regras padrões sinalizadas com asterisco ( \* ) não permitem edição, a edição pode ser realizada a partir da cópia da regra.

### Plano de Regras

Nos **Planos de Regras Padrões** mantidos pelo sistema, foram atribuídas as seguintes regras nos planos.

#### Plano de Regras - Empresas do Lucro Presumido

##### Serviços Prestados

- Serviços Prestados - Atribuir para NFS-e a Base de Cálculo ISS Devido\*
- Serviços Prestados - Atribuir para NFS-e a Base de Cálculo ISS Retido\*
- Serviços Prestados - Atribuir CST PIS COFINS para NFS-e - Lucro Presumido\*
- Serviços Prestados - Atribuir para NFS-e Valores da Contribuição Previdenciária 11%\*
- Serviços Prestados - Atribuir para NFS-e informações para Fatura condição Vista - Lucro Presumido\*
- Serviços Prestados - Atribuir Situação da NFS-e para documento regular\*
- Serviços Prestados - Atribuir Situação da NFS-e para documento cancelado\*

##### Serviços Tomados

- Serviços Tomados - Atribuir para NFS-e a Base de Cálculo ISS Devido\*
- Serviços Tomados - Atribuir para NFS-e a Base de Cálculo ISS Retido\*
- Serviços Tomados - Atribuir para NFS-e Valores da Contribuição Previdenciária 11%\*
- Serviços Tomados - Atribuir para NFS-e informações para Fatura condição Vista - Lucro Presumido\*
- Serviços Tomados - Atribuir Situação da NFS-e para documento regular\*
- Serviços Tomados - Atribuir Situação da NFS-e para documento cancelado\*

#### Plano de Regras - Empresas do Lucro Real

##### Serviços Prestados

- Serviços Prestados - Atribuir para NFS-e a Base de Cálculo ISS Devido\*
- Serviços Prestados - Atribuir para NFS-e a Base de Cálculo ISS Retido\*
- Serviços Prestados - Atribuir CST PIS COFINS para NFS-e - Lucro Real\*
- Serviços Prestados - Atribuir para NFS-e Valores da Contribuição Previdenciária 11%\*

- Serviços Prestados - Atribuir para NFS-e informações para Fatura condição Vista - Lucro Real\*
- Serviços Prestados - Atribuir Situação da NFS-e para documento regular\*
- Serviços Prestados - Atribuir Situação da NFS-e para documento cancelado\*

#### Serviços Tomados

- Serviços Tomados - Atribuir para NFS-e a Base de Cálculo ISS Devido\*
- Serviços Tomados - Atribuir para NFS-e a Base de Cálculo ISS Retido\*
- Serviços Tomados - Atribuir CST PIS COFINS para NFS-e - Lucro Real\*
- Serviços Tomados - Atribuir para NFS-e Valores da Contribuição Previdenciária 11%\*
- Serviços Tomados - Atribuir para NFS-e informações para Fatura condição Vista - Lucro Real\*
- Serviços Tomados - Atribuir Situação da NFS-e para documento regular\*
- Serviços Tomados - Atribuir Situação da NFS-e para documento cancelado\*

#### Plano de Regras - Empresas Simples Nacional

##### Serviços Prestados

- Serviços Prestados - Atribuir para NFS-e Valores da Contribuição Previdenciária 11%\*
- Serviços Prestados - Atribuir Situação da NFS-e para documento regular\*
- Serviços Prestados - Atribuir Situação da NFS-e para documento cancelado\*
- Serviços Prestados - Zera Valor de ISS para NFS-e com exceção da Base\*

##### Serviços Tomados

- Serviços Tomados - Atribuir para NFS-e Valores da Contribuição Previdenciária 11%\*
- Serviços Tomados - Atribuir Situação da NFS-e para documento regular\*
- Serviços Tomados - Atribuir Situação da NFS-e para documento cancelado\*
- Serviços Tomados - Zera Valor de ISS para NFS-e com exceção da Base\*

#### Integração

##### GAP> Fiscal> Integrações> Monitoramento de Integrações> Parâmetros de Integração

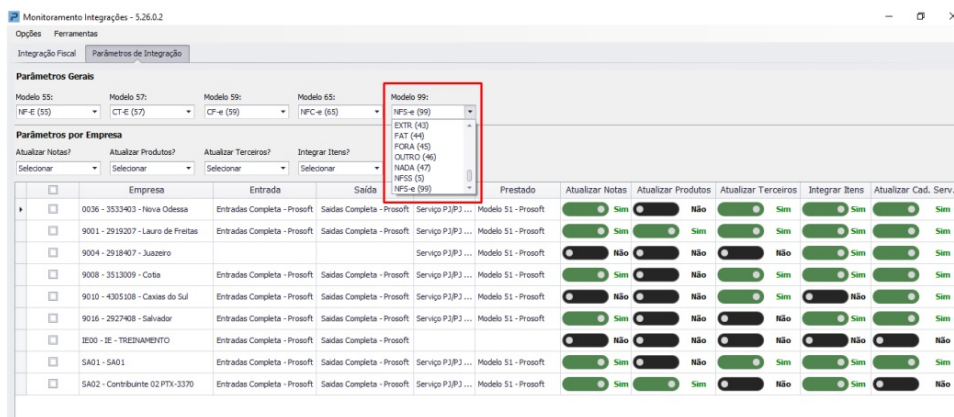
Implementado na aba '**Parâmetros de Integração**' do Monitoramento novos ajustes relacionados s Notas Fiscais de Serviço Eletrônica (NFS-e).

##### Parâmetros Gerais> Modelo 99

- **Modelo 99:** Informe a espécie utilizada no lançamento de NFS-e, ao abrir a tela de monitoramento \*\* será apresentada a espécie de documento com a sigla NFS-e (99) se possuir o cadastro dessa espécie de documentos no GAP, podendo ser alterada para a espécie desejada para NFS-e.

Para cadastrar essa opção de espécie verifique o procedimento para cadastrar espécie de documento no link abaixo:

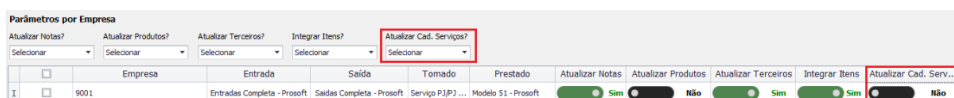
<https://ajuda.alterdata.com.br/pros/offiscal/f645-cadastro-da-especie-de-documentos-148487726.html>



#### Parâmetros por Empresa

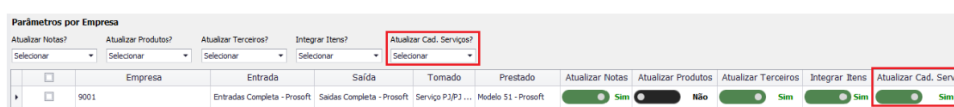
##### Atualizar Cad. Serviços

A partir da integração de NFS-e do InTax com o Fiscal passa a ser efetuado o cadastro automático do código do serviço na tabela de serviços em **Fiscal> Tabelas> Códigos de Serviços** através do Parâmetro **Atualizar Cad. Serviços**.



Quando o parâmetro **Atualizar Cad. Serviços** estiver **Desabilitado**, ou seja, considerando a opção **Não**, ao integrar NFS-e não será atualizado os cadastros já existentes, apenas será efetuado novos cadastros de códigos de serviços, considerando as seguintes informações:

- **Código do Serviço:** Será atribuído o código do serviço contido no documento fiscal.
- **Descrição:** Será atribuído como descrição o mesmo código do serviço contido no documento Fiscal.
- **Dia do Vencimento:** Será atribuído como dia de vencimento padrão como 01.
- **Cód. Tipo de Serviço EFD-Reinf:** Quando incluído no Intax por meio de regra.



Quando o parâmetro **Atualizar Cad. Serviços** estiver **Habilitado**, ou seja, considerando a opção **Sim**, ao integrar NFS-e os seguintes campos serão atualizados:

- **Descrição do Serviço:** Será atribuído como descrição o mesmo código do serviço contido no documento Fiscal.
- **Cód. Tipo de Serviço EFD-Reinf:** Será cadastrado de acordo com as informações preenchidas no InTax.

### Templates

Incluído as colunas **"Tomado e Prestado"**, para indicação dos templates utilizados na escrituração para integração das NFS-e.

Os templates serão apresentados de acordo com o vínculo dos mesmos no cadastro da empresa no GAP em **Parâmetros Gerais > Cadastros > Cadastros de Empresas**.

Parâmetros por Empresa										
Atualizar Notas?	Atualizar Produtos?	Atualizar Terceiros?	Integrar Itens?	Atualizar Cad. Serviços?						
Selecionar	Selecionar	Selecionar	Selecionar	Selecionar						
<input type="checkbox"/>	Empresa	Entrada	Saída	Tomado	Prestado	Atualizar Notas	Atualizar Produtos	Atualizar Terceiros	Integrar Itens	Atualizar Cad. Serv...
<input type="checkbox"/>	9001	Entradas Completa - Prosoft	Saídas Completa - Prosoft	Serviço P3/P3 ...	Modelo 51 - Prosoft	<input checked="" type="checkbox"/> Sim	<input type="checkbox"/> Não	<input checked="" type="checkbox"/> Sim	<input checked="" type="checkbox"/> Sim	<input type="checkbox"/> Não

Os demais parâmetros **"Atualizar Notas"**, **"Atualizar Terceiros"** e **"Integrar Itens"** também foram atribuídos ao modelo NFS-e (99), e permanecem com as mesmas funcionalidades atribuídas aos demais modelos de documentos.

Parâmetros por Empresa										
Atualizar Notas?	Atualizar Produtos?	Atualizar Terceiros?	Integrar Itens?	Atualizar Cad. Serviços?						
Selecionar	Selecionar	Selecionar	Selecionar	Selecionar						
<input type="checkbox"/>	Empresa	Entrada	Saída	Tomado	Prestado	Atualizar Notas	Atualizar Produtos	Atualizar Terceiros	Integrar Itens	Atualizar Cad. Serv...
<input type="checkbox"/>	9001	Entradas Completa - Prosoft	Saídas Completa - Prosoft	Serviço P3/P3 ...	Modelo 51 - Prosoft	<input checked="" type="checkbox"/> Sim	<input type="checkbox"/> Não	<input checked="" type="checkbox"/> Sim	<input checked="" type="checkbox"/> Sim	<input type="checkbox"/> Não

### INTAX - IMPLEMENTAR A IMPORTAÇÃO DE NFS-E NACIONAL (0.0)

**Implementação da Importação do modelo de documento Nota Fiscal de Serviço Nacional no InTax.**

**Implementada a funcionalidade de importação de Notas Fiscais de Serviços Nacional NFS-e no InTax.**

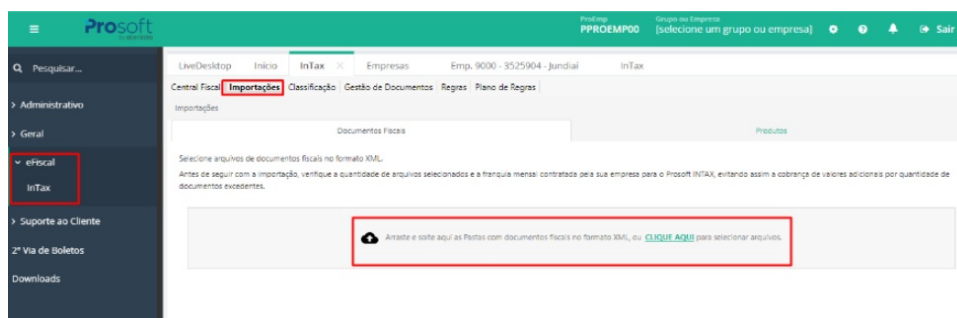
**Portal de Soluções > eFiscal > InTax**

#### Importação

A importação de NFS-e Nacional pode ser realizada das seguintes formas:

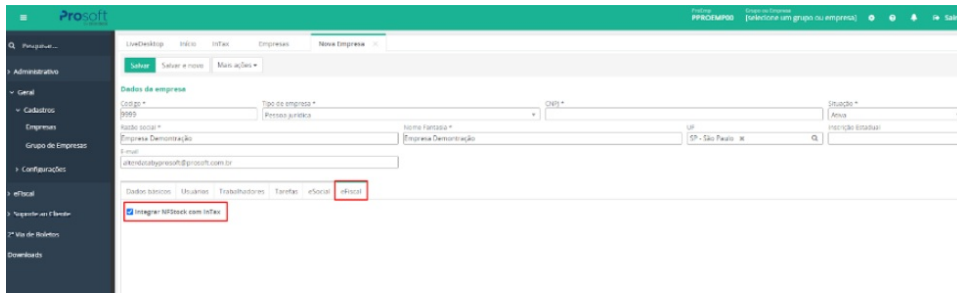
- **Upload manual de arquivos**

Realizando o upload manual dos arquivos, através da rotina **"Importações"** diretamente no InTax.



- **Integração NFSStock\***

Habilitando o parâmetro "Integrar NF Stock com InTax" no cadastro da empresa no **Portal de Soluções > Geral > Cadastros > Empresas > eFiscal**, automaticamente as notas armazenadas no NFStock, com data de emissão do mês corrente são integradas com o InTax, ou seja, se a integração for ativada em 20/06 por exemplo, serão integradas todas as NFS-e como data de emissão a partir de 01/06.



**\*Observação:** Só é possível habilitar a integração de notas do NFStock\* com InTax, clientes que possuem os módulos ativos para utilização. Para saber mais sobre esses módulos consulte seu canal regional.

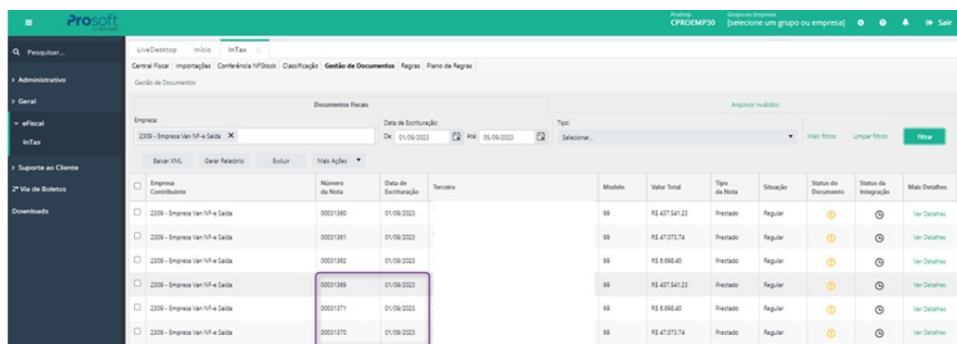
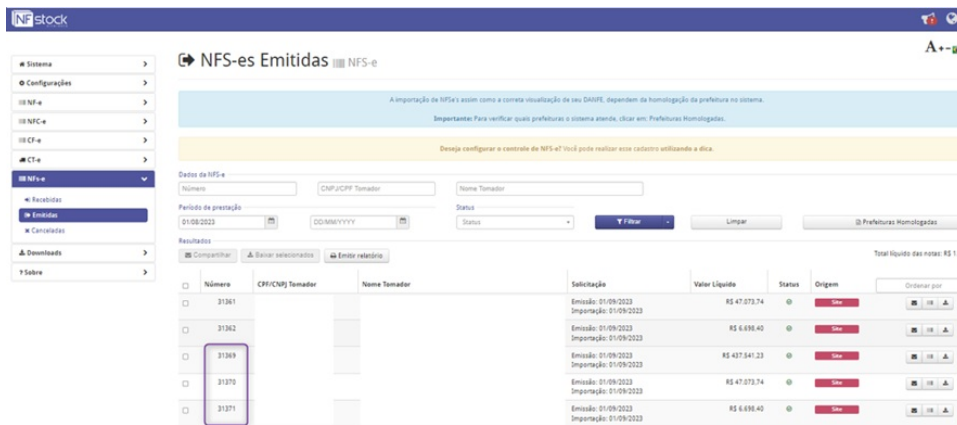
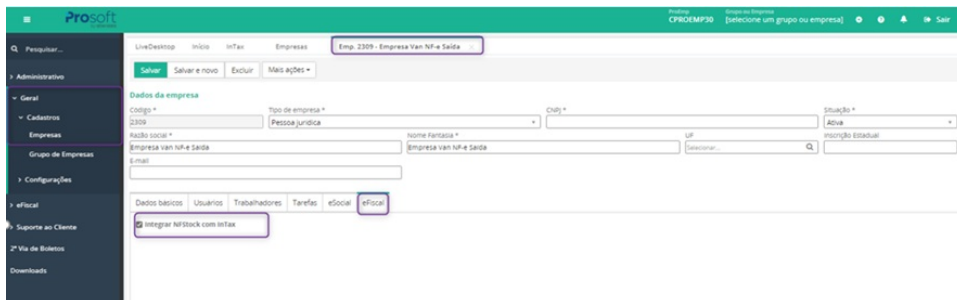
### INTAX - RECEBER A NFS-E DO TXT DE SP PELO NFSTOCK (0.0)

**eFiscal > Intax > Gestão de Documentos**

Disponibilizada integração entre **NFStock x Intax** de documentos em modelo 99 TXT SP.

As versões de documentos em modelo 99 TXT SP, aceitas pelo NFStock são: para Arquivos Posicionados (V1 e V4) e arquivos Tabulados (V1,V2,V3 e V4). Deste modo, a integração de documentos TXT SP do **NFStock** para o **Intax**, ocorrerá com estas mesmas versões.

Ao possuir o parâmetro de integração com NFStock marcado no cadastro da empresa dentro do INTAX, caso no NFStock a empresa possua documentos em modelo 99 TXT SP armazenados, será possível observar os mesmos documentos sendo integrados para o Intax ao acessar o caminho: eFiscal > Intax > Gestão de documentos.





**INTAX - CRIAÇÃO DE CAMPOS PARA NFS-E OBSERVAÇÃO RET.IRRF/PIS/COFINS EMITE DARF PJ/PJ EMITE GPS PJ/PJ (0.0)**

***eFiscal > Intax > Regras***

Disponibilizados novos 'Campos' para modelo NFS-e (99) são eles:

- Observações da Nota
- Emite Darf PJ/PJ
- Emite GPS PJ/PJ
- Retenção IRRF/PIS/COFINS